

ALTAS DE ASIGNATURAS

Información importante

- Solamente puedes inscribirte los días designados
- Una vez concluida tu inscripción no es posible hacer cambios.
- A diferencia de la inscripción por bloque, las altas y/o recursamientos, las realizas inscribiendo una por una tus asignaturas
- Podrás registrar recursamientos en contraturno
- Podrás registrar asignaturas de semestres anteriores
- Las asignaturas de campo clínico también se ofertan.
- El horario para entrar es de 09:00 a 18:00 horas en general, ya no es con la hora asignada para la inscripción por bloque
- Dudas del acceso al sistema **inscripciones@feno.unam.mx**

TODO ESTÁ SUJETO A LA DISPONIBILIDAD DE CUPO.

Guía para la inscripción

1. Ingresar a la plataforma de inscripción mediante tu usuario (número de cuenta a 9 dígitos) y contraseña (fecha de nacimiento si no la has cambiado, ddmmyyyy).



***Alumno artículo 22**

recuerda que no debes inscribir más de 6 asignatura, de lo contrario se invalidan las asignaturas que rebasen este límite. *

Favor de checar bien la planeación.

La asignaturas se dan de alta una por una, verifica bien los datos seleccionados.

Por favor ingrese sus datos.


Usuario: (Número de cuenta sin espacios ni guiones)

Contraseña: (si no la has cambiado, es tu fecha de nacimiento ddmmaaa)

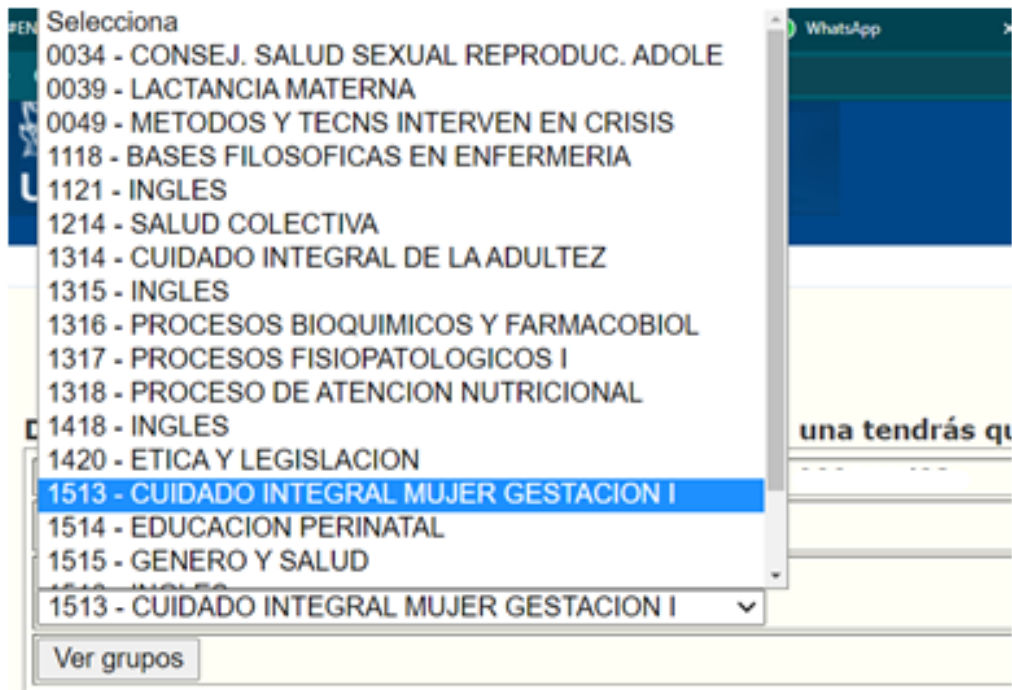
2. En altas, no se hace inscripción por bloque, aquí das de alta una por una tus asignaturas. Entonces, una vez que entras, seleccionas la asignatura que vas a inscribir. Por favor checa la planeación de grupos y horarios de la página de la ENEO, para que tengas muy claro las claves de asignaturas y grupos que vas a dar de alta; ya que no se hacen cambios.

De la lista desplegable selecciona la asignatura que vas a inscribir, si no aparece alguna asignatura es porque no se abrió grupo de esa asignatura o ya la tienes acreditada.

Daras de alta una por una tus asignaturas. Por cada una tendrás que volver a entrar.

(Altas) Alumno: ARRIAGA GALLO PONCIANO - Cuenta:		IDC:84714333.62 Folio: ..
		<input type="button" value="Salir"/>
selecciona la asignatura que vas inscribir		
Selecciona <input type="text"/>		
<input type="button" value="Ver grupos"/>		

Selecciona la asignatura que vas a inscribir de la lista desplegable, si no aparece alguna materia es porque no se abrió grupo de esa asignatura.



Una vez seleccionada la asignatura da clic en el botón de “Ver grupos”

Daras de alta una por una tus asignaturas. Por cada una tendrás que volver a entrar.

(Altas) Alumno: ARRIAGA GALLO PONCIANO - Cuenta:		IDC:84714333.62 Folio: _
		<input type="button" value="Salir"/>
selecciona la asignatura que vas inscribir		
<input type="text" value="1513 - CUIDADO INTEGRAL MUJER GESTACION I"/>		
<input type="button" value="Ver grupos"/>		

3. Una vez que des clic en el botón de “ver grupos”.
El sistema desplegará un listado, sólo verás los grupos de la materia.

Debes dar clic en el radio colocado a la izquierda para seleccionar el grupo que deseas.

Los grupos sin cupo, aparecerán en gris y no se pueden seleccionar.

Una vez seleccionado el grupo de tu elección, da clic en el botón **Inscribir** que está tanto en la parte superior del listado, como en la parte inferior.

No demores mucho en este paso, ya que el cupo podría llenarse en lo que seleccionas el grupo.

Checa la planeación de horarios de los grupos en la página de la ENEO, para que tengas claro a que turno pertenecen.

(Altas) Alumno:		IDC:84714333.71 Folio: 01790005	
<input type="button" value="Inscribir"/>	<input type="button" value="Salir"/>	Si quieres la selección, da clic en "Seleccionar de nuevo"	
Asignatura:1412 EDUCACIÓN PARA LA SALUD		<input type="button" value="Seleccionar de nuevo"/>	
<input type="button" value="Inscribir"/>	Grupo	Asignatura	Campo
<input type="radio"/>	1401	EDUCACIÓN PARA LA SALUD	NINGUNA
Sin cupo	1402	EDUCACIÓN PARA LA SALUD	NINGUNA
Sin cupo	1403	EDUCACIÓN PARA LA SALUD	NINGUNA
<input type="radio"/>	1404	EDUCACIÓN PARA LA SALUD	NINGUNA
<input type="radio"/>	1405	EDUCACIÓN PARA LA SALUD	NINGUNA
Sin cupo	1406	EDUCACIÓN PARA LA SALUD	NINGUNA
<input type="radio"/>	1451	EDUCACIÓN PARA LA SALUD	NINGUNA
<input type="radio"/>	1452	EDUCACIÓN PARA LA SALUD	NINGUNA
<input type="radio"/>	1453	EDUCACIÓN PARA LA SALUD	NINGUNA
<input type="radio"/>	1454	EDUCACIÓN PARA LA SALUD	NINGUNA
<input type="radio"/>	1455	EDUCACIÓN PARA LA SALUD	NINGUNA
<input type="radio"/>	1456	EDUCACIÓN PARA LA SALUD	NINGUNA
<input type="button" value="Inscribir"/>			

4. Al dar clic en inscribir, se registrará la selección y se mostrará la asignatura y grupo inscrito, si solo vas a inscribir una asignatura, da clic en el botón de **“Salir”**, si vas a inscribir más asignaturas da clic el botón de **“Ver lista asignaturas”**, para seguir dando de alta otra asignatura si es necesario

Asignaturas inscritas.

Semestre

Alumno: 412543000				
IDC	Grupo	Asignatura	Clave	Campo
84714506.71	1456	EDUCACION PARA LA SALUD	1412	NINGUNA
Folio: 01790005				

Ver lista asignaturas



Si vas a dar de alta otra asignatura

Salir



Si ya concluíste tus altas, da clic en salir

5. Revisa tu inscripción.

Cada vez que des de alta una asignatura esta se ira listando, por favor ten muy presente la clave del grupo porque no puedes hacer modificaciones.

IMPORTANTE

Realiza una captura de pantalla o imprímela, consérvala para cualquier aclaración

Asignaturas inscritas.

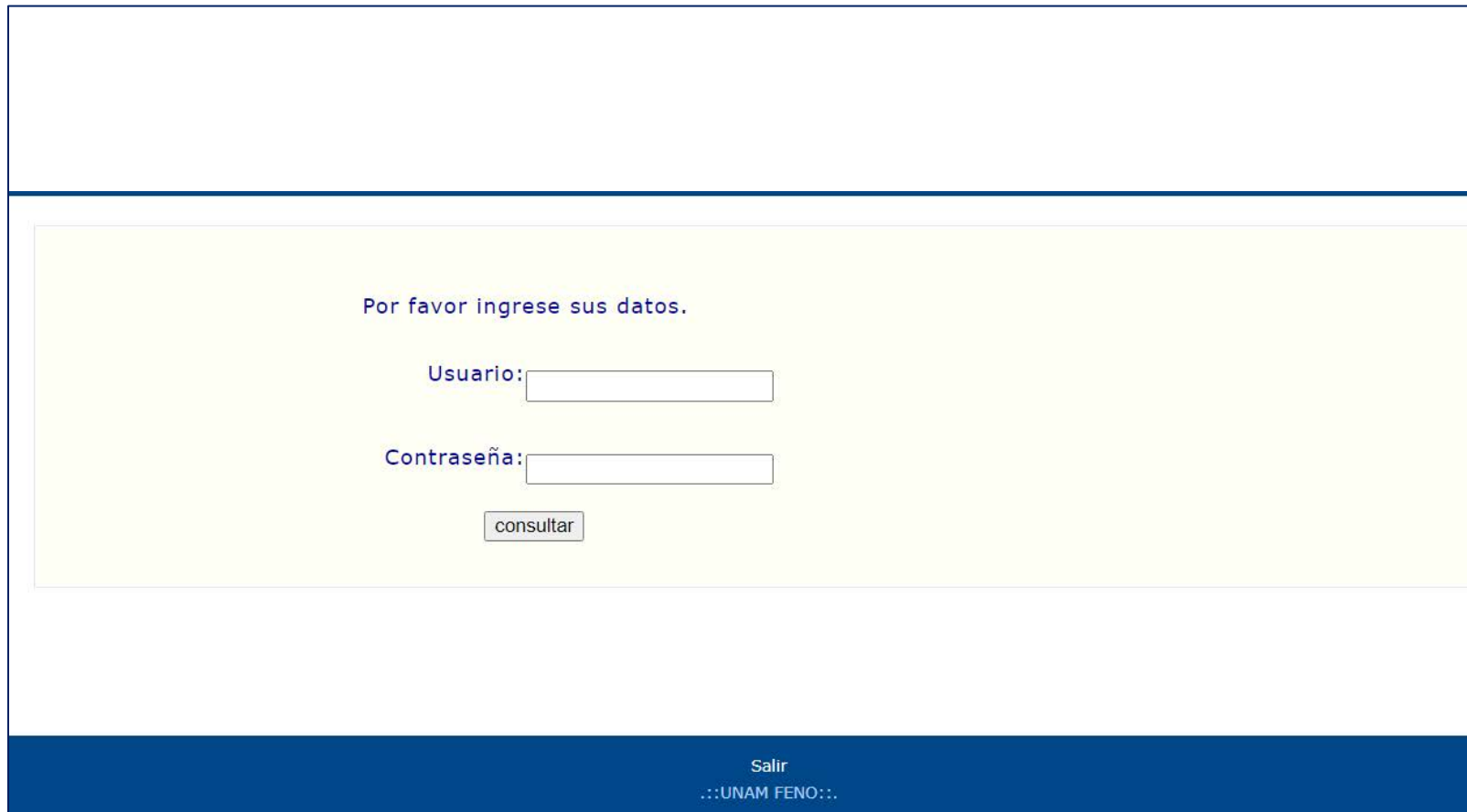
Semestre

Alumno: . ARRIAGA GALLO PONCIANO				
IDC	Grupo	Asignatura	Clave	Campo
84714595.62	0501	CUIDADO INTEGRAL MUJER GESTACION I	1513	CENTRO DE SALUD TIII DR MANUEL PESQUEIRA
84714598.62	0501	INGLES	1516	NINGUNA
Folio:				

Ver lista asignaturas

Salir

Si ya has acabado de dar de alta las asignaturas, simplemente da clic en el botón de “**SALIR**” para cerrar el sistema.



Por favor ingrese sus datos.

Usuario:

Contraseña:

Salir
.:UNAM FENO:.

Dudas para acceso al sistema: inscripciones@feno.unam.mx

